



Fusion der Pferdeversicherungsgenossenschaft der Region Nidau Pferdeversicherungsgenossenschaft Seeland

Inhalt:

- Fusionsvertrag
- Fusionsbericht
- Prüfungsbericht
- Jahresrechnungen und Jahresberichte der letzten drei Geschäftsjahre beider Genossenschaften

Fusionsvertrag

Die **Pferdeversicherungsgenossenschaft der Region Nidau**, CHE-102.454.631, Genossenschaft mit Sitz in Port, c/o Peter Gäumann, Aegertenstrasse 31, 2562 Port, handelnd durch Herrn **Hans Kiener**, von Kirchdorf BE, in Bühl b. Aarberg (Bühl), Präsident der Verwaltung und Frau **Jeanne Häring**, von Arisdorf, in Péry (Péry-La Heutte), Vizepräsidentin der Verwaltung, beide mit Kollektivunterschrift zu zweien

als übertragende Genossenschaft

und

Die **Pferdeversicherungsgenossenschaft Seeland**, CHE-102.454.683, Genossenschaft mit Sitz in Aarberg, c/o Christoph Hurni, Walperswilstrasse 51, 3270 Aarberg, handelnd durch Herrn **Christoph Hurni**, von Fräschels, in Aarberg, Präsident der Verwaltung und Herrn **Hansulrich Egli**, von Schangnau, in Lyss, Vizepräsident der Verwaltung, beide mit Kollektivunterschrift zu zweien

als übernehmende Genossenschaft

erklären:

1. Firmen, Sitz und Haftung der Genossenschaften

Die **Pferdeversicherungsgenossenschaft der Region Nidau** ist eine im Handelsregisteramt des Kantons Bern eingetragene Genossenschaft mit Sitz in der Gemeinde Port. Sie bezweckt ihren Mitgliedern Entschädigungen auszurichten für Pferde, die durch Tod abgehen oder durch Krankheit oder Unfall unbrauchbar werden. Die Entschädigungen werden auf Grund der allgemeinen Versicherungsbedingungen festgelegt.

Die **Pferdeversicherungsgenossenschaft Seeland** ist eine im Handelsregisteramt des Kantons Bern eingetragene Genossenschaft mit Sitz in der Gemeinde Aarberg. Sie bezweckt in gemeinsamer Selbsthilfe, ihren Mitgliedern Versicherungen gegen den Verlust versicherter Pferde und anderen Equiden zu gewähren, welche durch Tod abgehen oder für versicherte Gebrauchszwecke untauglich wurden. Sie erfüllt diesen Zweck durch: Dem Versicherungszweck entsprechende Prämien einzufordern; Durch geeignete Diversifikation das Kapital zu vermehren, was auch den Erwerb, die Verwaltung und die Veräusserung von Grundeigentum beinhaltet; Die Versicherungsleistungen zu definieren, nötigenfalls mit einer Partnerorganisation; Die Sicherstellung versprochener Versicherungsleistungen; Die Förderung der fachspezifischen Kenntnisse der Mitglieder.

Bei beiden Genossenschaften bestehen weder eine persönliche Haftung noch eine Nachschusspflicht der Mitglieder.

2. Fusion

Die Parteien vereinbaren, dass die Pferdeversicherungsgenossenschaft Seeland die Pferdeversicherungsgenossenschaft der Region Nidau rückwirkend per 31.12.2023 durch Absorptionsfusion gemäss Art. 4 Abs. 3 lit. a FusG übernimmt. Aktiven und Passiven der übertragenden Genossenschaft gehen durch Universalsukzession auf die übernehmende Genossenschaft über. Die übertragende Genossenschaft wird ohne Liquidation aufgelöst und im Handelsregister gelöscht.

3. Fusionsbilanz

Die Fusion erfolgt auf Basis der geprüften und genehmigten Fusionsbilanz per 31.12.2023, die als Beilage Nr. 1 integrierenden Bestandteil des vorliegenden Fusionsvertrags bildet. Die Fusionsbilanz der übertragenden Gesellschaft weist folgende Aktiven und Passiven aus:

Aktiven	CHF	608'843.10
Passiven	CHF	172.95
Aktivenüberschuss (Eigenkapital)	CHF	608'670.15

Die Aktiven der übertragenden Gesellschaft beinhalten keine Grundstücke.

Beide Genossenschaften bestätigen für sich, dass kein Fall von Art. 6 FusG (Kapitalverlust oder Überschuldung) vorliegt.

4. Wichtige Veränderungen nach dem 31. Dezember 2023

Die übernehmende wie die übertragende Genossenschaft haben auf den 31.12.2023 einen ordentlichen Rechnungsabschluss erstellt. Beide Genossenschaften bestätigen, dass bis zur Unterzeichnung dieses Vertrages keine nennenswerten Veränderungen in der Vermögenslage eingetreten sind.

5. Umtauschverhältnis, Ausgleichszahlungen und Abfindung

Beide Genossenschaften haben keine Anteilscheine ausgegeben. Es findet folglich kein Umtausch von Anteilen statt und es wird auch keine Abfindung ausgerichtet.

Die Genossenschafter der übertragenden Genossenschaft werden mit der Fusion zu Genossenschafter der übernehmenden Genossenschaft.

6. Zeitpunkt der Wirkung der Fusion

Die Aktiven und Passiven sowie die laufenden Geschäfte der übertragenden Genossenschaft gehen per 31.12.2023 auf die übernehmende Genossenschaft über. Danach stehend die Aktiven und Passiven der übertragenden Genossenschaft zur freien Verfügung der übernehmenden Genossenschaft. Sämtliche Handlungen der übertragenden Genossenschaft seit dem 01.01.2024 gelten als für die Rechnung der übernehmenden Genossenschaft vorgenommen.

7. Rechte / Vorteile

Im Rahmen der vorliegenden Fusion werden keinem Mitglied eines Leitungs- oder Verwaltungsorgans der beiden beteiligten Genossenschaften besondere Vorteile gewährt.

8. Fusionsbericht und Prüfungsbericht

Die Verwaltungen der übernehmenden und übertragenden Genossenschaft werden einen gemeinsamen Fusionsbericht verfassen. Der Fusionsvertrag und der Fusionsbericht werden von einem Revisor (Agrego Treuhand AG) geprüft. Eine Prüfung der Fusionsunterlagen gemäss Art. 15 Abs. 1 FusG ist vorliegend nicht vorgeschrieben.

9. Einsichtsrecht

Die übernehmende und die übertragende Genossenschaft werden den Genossenschafter während 30 Tagen vor der Beschlussfassung Einsicht in die Fusionsunterlagen gemäss Art. 16 FusG gewähren und sie auf diese Möglichkeit vorgängig schriftlich hinweisen.

10. Arbeitsverhältnisse

Beide Genossenschaften beschäftigen einen Geschäftsführer mit einem geringen Pensum. Beide Geschäftsführer sind Teil der Projektgruppe im Zusammenhang mit der Fusion und sind somit über die wesentlichen Schritte im Zusammenhang mit der Fusion informiert. Die Arbeitnehmenden hatten Gelegenheit zur Fusion Stellung zu nehmen. Es wurden keine Stellungnahmen eingereicht.

11. Laufende Verträge

Die übernehmende Genossenschaft übernimmt mit allen Rechten und Pflichten sämtliche laufenden Verträge der übertragenden Genossenschaft. Die Parteien bestätigen, dass der übernehmenden Genossenschaft sämtliche bestehenden Verträge vorgelegt wurden und dass sie deren Inhalt kennt.

12. Verwaltung

Die Parteien beabsichtigen, dass die Verwaltung nach der Fusion wie folgt zusammengesetzt wird:

- Christoph Hurni, Präsident (Seeland)
- Egli Hansulrich, Vizepräsident (Seeland)
- Jeanne Häring, Vizepräsidentin (Nidau)
- Esther Ryf (Nidau)
- Andreas Studer (Nidau)
- Anick Brigitte Lhioui (Seeland)
- Beatrice Tüscher (Seeland)
- Markus Kiener (Seeland)

- Christian Willener (Seeland)
- Gerhard Fawer (Seeland)
- Monique Anne Hofer Bosshard (Seeland)

13. Hinweis betreffend Rechte zur Sicherstellung

Sofern nicht ein zugelassener Revisionsexperte bis zur Eintragung der Fusion im Handelsregister mit einem Schreiben bestätigt hat, dass keine Forderungen bekannt oder zu erwarten sind, zu deren Befriedigung das freie Vermögen der beteiligten Gesellschaften nicht ausreicht, sind die Parteien verpflichtet, ihre Gläubiger im Schweizerischen Handelsamtsblatt auf ihre Rechte zur Sicherstellung gemäss Art. 25 Abs. 1 und 2 FusG hinzuweisen. Die übernehmende Gesellschaft wird einen dreimaligen Schuldenruf nach Eintragung der Fusion im Handelsregister vornehmen.

14. Aufschiebende und Auflösende Bedingung

Der Abschluss dieses Fusionsvertrags erfolgt unter dem Vorbehalt seiner Genehmigung durch die Generalversammlungen der übertragenden Genossenschaft und der übernehmenden Genossenschaft. Dieser Fusionsvertrag fällt ohne weitere als gegenstandslos dahin, falls diese Beschlüsse nicht erfolgen.

15. Handelsregisteranmeldung

Beide Parteien verpflichten sich, diese Fusion baldmöglichst nach erfolgter Zustimmung der Generalversammlungen beim zuständigen Handelsregister anzumelden. Die übertragende Gesellschaft wird mit Eintrag der Fusion im Handelsregister gelöscht.

16. Vertragsexemplare

Dieser Fusionsvertrag wird in **drei** Exemplaren unterzeichnet.

Ort / Datum: Beihl, 03.04.2024

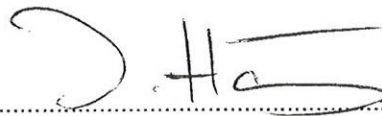
Die übertragende Gesellschaft Pferdeversicherungsgenossenschaft der Region Nidau

Der Präsident:



Hans Kiener

Die Vizepräsidentin:



Jeanne Häring

Die weiteren Mitglieder der Verwaltung:

.....
Hans Rudolf Minder

.....
Y. Panchaud
Dr. Yann-Philippe Panchaud

.....
E. Rondez
Dr. Elise Rondez-Jeannerat

Ort / Datum:

**Die übernehmende Gesellschaft
Pferdeversicherungsgenossenschaft Seeland**

Der Präsident:

Der Vizepräsident:

.....
Christoph Humi

.....
Hansulrich Egli

Die weiteren Mitglieder der Verwaltung:

.....
Christian Willener

.....
Markus Kiener

.....
Beatrice Tüscher

.....
Anick Brigitte Lhioui

.....
Gerhard Fawer

.....
Monique Anne Hofer Bosshard

Beilage: Bilanz per 31. Dezember 2023 der übertragenden Gesellschaft (Fusionsbilanz)

Die weiteren Mitglieder der Verwaltung:

.....
Hans Rudolf Minder

.....
Yann-Philippe Panchaud

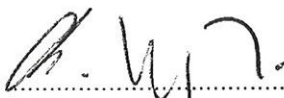
.....
Dr. Elise Rondez-Jeannerat

Ort / Datum:

**Die übernehmende Gesellschaft
Pferdeversicherungsgenossenschaft Seeland**

Der Präsident:


Der Vizepräsident:



.....
Christoph Hurri

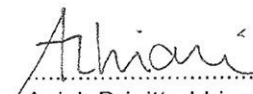

.....
Hansulrich Egli


Die weiteren Mitglieder der Verwaltung:


.....
Christian Willener


.....
Markus Kiener


.....
Beatrice Tüscher


.....
Anick Brigitte Lhioui


.....
Gerhard Fawer


.....
Monique Anne Hofer Bosshard

Beilage: Bilanz per 31. Dezember 2023 der übertragenden Gesellschaft (Fusionsbilanz)

Bilanz

2021 / 2022 / 2023

	Aktiven	Passiven	Aktiven	Passiven	Aktiven	Passiven
	31.12.2021	31.12.2021	31.12.2022	31.12.2022	31.12.2023	31.12.2023
Kasse	148.60		148.60		0.00	
Postkonto	37'089.72		43'801.53		42'982.44	
Bankkonto UBS	8'105.59		6'881.01		5'807.19	
Bank Raiffeisen	1'077.83		51'011.40		50'992.97	
Anteilschein RK Bielersee	200.00		200.00		200.00	
Wertschriften UBS	610'770.00		488'485.00		507'753.00	
Debitoren					1'107.50	
Kurzfristige Schulden						172.95
Eigenkapital		657'391.74		590'527.54		608'670.15
Total	657'391.74	657'391.74	590'527.54	590'527.54	608'843.10	608'843.10

Bühler, 03.04.2024




Fusionsbericht

Die **Pferdeversicherungsgenossenschaft der Region Nidau**, CHE-102.454.631, Genossenschaft mit Sitz in Port, c/o Peter Gäumann, Aegertenstrasse 31, 2562 Port, handelnd durch Herrn **Hans Kiener**, von Kirchdorf BE, in Bühl b. Aarberg (Bühl), Präsident der Verwaltung und Frau **Jeanne Häring**, von Arisdorf, in Péry (Péry-La Heutte), Vizepräsidentin der Verwaltung, beide mit Kollektivunterschrift zu zweien

als übertragende Genossenschaft

und

Die **Pferdeversicherungsgenossenschaft Seeland**, CHE-102.454.683, Genossenschaft mit Sitz in Aarberg, c/o Christoph Hurni, Walperswilstrasse 51, 3270 Aarberg, handelnd durch Herrn **Christoph Hurni**, von Fräschels, in Aarberg, Präsident der Verwaltung und Herrn **Hansulrich Egli**, von Schangnau, in Lyss, Vizepräsident der Verwaltung, beide mit Kollektivunterschrift zu zweien

als übernehmende Genossenschaft

erklären:

1. Vorbericht

Dieser Bericht berücksichtigt den Informationsstand der Verwaltungen am 31.03.2024.

Gemäss Art. 14 Abs. 1 FusG müssen die obersten Leitungs- und Verwaltungsorgane der an der Fusion beteiligten Gesellschaften einen schriftlichen Bericht über die Fusion erstellen. Die Verwaltungen der beteiligten Genossenschaften haben sich entschieden, den Fusionsbericht gemeinsam zu erstellen.

Die Parteien haben einen Fusionsvertrag betreffend die Fusion der übertragenden Genossenschaft in die übernehmende Genossenschaft unterschrieben. Dieser Fusionsbericht soll die Gründe und die Auswirkungen dieser Fusion in rechtlicher und wirtschaftlicher Hinsicht erläutern. Die Generalversammlungen der übertragenden Genossenschaft und der übernehmenden Genossenschaft werden voraussichtlich am 23.05.2024 über die geplante Fusion Beschluss fassen.

2. Zweck der Fusion

Die übernehmende Genossenschaft und die übertragende Genossenschaft bezwecken die Versicherungen von Pferden, welche durch Tod abgehen oder durch Krankheit oder Unfall unbrauchbar werden.

Die Gründe der Fusion sind sinkenden Mitgliederzahlen, sinkenden Versichertenzahlen, steigender Investitionsdruck und steigende Anforderungen der Versicherten.

Die Ziele der Fusion sind die Nutzung von Synergien und Verhinderung von Doppelspurigkeiten, Effizienzsteigerung in der Verwaltung, Schaffung von zukunftsfähigen und schlanken Strukturen, Bündelung der Kräfte und Erreichen einer marktrelevanten Grösse sowie die Entwicklung neuer Produkte, die den Anforderungen und Bedürfnissen der Mitglieder gerecht werden.

3. Folgen der Fusion

Als Folge der Fusion wird die übertragende Genossenschaft in der übernehmenden Genossenschaft aufgehen und im Handelsregister gelöscht werden.

4. Fusionsvertrag

Die übernehmende Genossenschaft übernimmt durch Absorptionsfusion gemäss Art. 4 Abs. 3 lit. a FusG die übertragende Genossenschaft. Durch diese Fusion wird die übertragende Genossenschaft aufgelöst und sämtliche Aktiven und Passiven der übertragenden Gesellschaft gehen durch Universalsukzession auf die übernehmende Genossenschaft über.

Die Genossenschafter der übertragenden Genossenschaft werden mit der Fusion zu Genossenschafter der übernehmenden Genossenschaft.

Seit dem 01.01.2024 gelten die Handlungen der übertragenden Genossenschaft als für die Rechnung der übernehmenden Genossenschaft vorgenommen. Die Verwaltung der übernehmenden Genossenschaft wird neu zusammengesetzt.

Die übernehmende Genossenschaft wird die Aktiven und Passiven der übertragenden Genossenschaft zu bisherigen Buchwerten gemäss Bilanz per 31.12.2023 (Anhang Nr. 1) übernehmen. Die Fusion tritt für die Genossenschaften rückwirkend ab dem 01.01.2024 und für Dritte mit der Eintragung im Handelsregister in Kraft.

Die Mitglieder der übertragenden Genossenschaft werden von der übernehmenden Genossenschaft übernommen.

Die übernehmende Genossenschaft ist berechtigt, unmittelbar nach der Eintragung der Fusion im Handelsregister über sämtliche Aktiven zu verfügen.

5. Umtauschverhältnis

Keine der beteiligten Genossenschaften hat Anteilscheine ausgegeben. Daher entfallen das Umtauschverhältnis für Anteile und/oder eventuelle Ausgleichszahlungen.

6. Nachschusspflicht, persönliche Leistungspflichten und persönliche Haftung

Für die Verbindlichkeiten der Genossenschaften haftet ausschliesslich deren Vermögen. Die Nachschusspflicht und die persönliche Haftung ist ausgeschlossen.

Gemäss Art. 9 f der Statuten können Mitgliederbeiträge und Prämien für Versicherungsleistungen erhoben werden

7. Auswirkungen auf die Arbeitnehmerschaft

Beide Genossenschaften beschäftigen einen Geschäftsführer mit einem geringen Pensum. Beide Geschäftsführer sind Teil der Projektgruppe im Zusammenhang mit der Fusion und sind somit über die wesentlichen Schritte im Zusammenhang mit der Fusion informiert.

Das Arbeitsverhältnis mit der Geschäftsführerin der Pferdeversicherungsgenossenschaft Seeland (Frau Monique Dubois) bleibt weiterhin bestehen. Das Arbeitsverhältnis des Geschäftsführers der Pferdeversicherungsgenossenschaft der Region Nidau (Herr Peter Gäumann) wird mit dem Abschluss der Fusionsarbeiten beendet sein. Der Arbeitnehmer der übertragenden Genossenschaft kann gemäss Art. 25 FusG die Sicherstellung der Forderung aus dem Arbeitsvertrag verlangen.

8. Auswirkungen auf die Gläubiger

Durch die Fusion werden die Rechte der Gläubiger der übertragenden und übernehmenden Genossenschaft nicht wesentlich berührt. Die Gläubiger der übertragenden Genossenschaft werden neu eine Forderung gegenüber der übernehmenden Genossenschaft haben. Die übernehmende Genossenschaft verfügt dafür nach der Fusion über ein grösseres Haftungssubstrat.

Gemäss Art. 25 FusG können die Gläubiger innerhalb von 3 Monaten nach Wirksamkeit der Fusion verlangen, dass ihre Forderungen sichergestellt werden. Die Gläubiger müssen auf dieses Recht 3x im Schweizerischen Handelsamtsblatt hingewiesen werden. Die Pflicht zur Sicherstellung entfällt, wenn die Gesellschaft nachweist, dass die Erfüllung der Forderung durch die Fusion nicht gefährdet wird.

9. Genehmigung

Die unterzeichnenden Verwaltungsmitglieder bestätigen, dass die zustimmende Beschlussfassung zu diesem Fusionsbericht durch die Verwaltung bereits erfolgt ist. Die Zustimmung durch die Generalversammlungen bleibt vorbehalten.

10. Exemplare

Dieser Vertrag wird in **drei** Exemplaren unterzeichnet. Je ein Exemplar erhalten die beteiligten Genossenschaften und das Handelsregisteramt.

Ort / Datum: Bühl, 03.04.2024

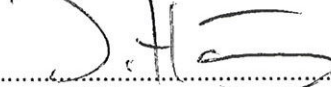
**Die übertragende Genossenschaft
Pferdeversicherungsgenossenschaft der Region Nidau**

Der Präsident:



.....
Hans Kiener

Die Vizepräsidentin:



.....
Jeanne Häring

**Die übernehmende Genossenschaft
Pferdeversicherungsgenossenschaft Seeland**

Der Präsident:

.....
Christoph Hurni

Der Vizepräsident:

.....
Hansulrich Egli

Anhang 1: Fusionsbilanz per 31.12.2023 der Pferdeversicherungsgenossenschaft der Region Nidau

Ort / Datum:

**Die übertragende Genossenschaft
Pferdeversicherungsgenossenschaft der Region Nidau**

Der Präsident:

Die Vizepräsidentin:

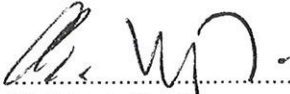
.....
Hans Kiener

.....
Jeanne Häring

**Die übernehmende Genossenschaft
Pferdeversicherungsgenossenschaft Seeland**

Der Präsident:

Der Vizepräsident:


.....
Christoph Hurni


.....
Hansulrich Egli

Anhang 1: Fusionsbilanzen per 31.12.2023 der Pferdeversicherungsgenossenschaft
der Region Nidau

Bilanz

2021 / 2022 / 2023

	Aktiven	Passiven	Aktiven	Passiven	Aktiven	Passiven
	31.12.2021	31.12.2021	31.12.2022	31.12.2022	31.12.2023	31.12.2023
Kasse	148.60		148.60		0.00	
Postkonto	37'089.72		43'801.53		42'982.44	
Bankkonto UBS	8'105.59		6'881.01		5'807.19	
Bank Raiffeisen	1'077.83		51'011.40		50'992.97	
Anteilschein RK Bielersee	200.00		200.00		200.00	
Wertschriften UBS	610'770.00		488'485.00		507'753.00	
Debitoren					1'107.50	
Kurzfristige Schulden						172.95
Eigenkapital		657'391.74		590'527.54		608'670.15
Total	657'391.74	657'391.74	590'527.54	590'527.54	608'843.10	608'843.10

Bühl, 03.04.2024




Bericht des gemeinsamen Fusionsprüfers

an die Vorstände der an der Fusion beteiligten Genossenschaften

Pferdeversicherungsgenossenschaft der Region Nidau, 2562 Port

Pferdeversicherungsgenossenschaft Seeland, 3270 Aarberg

Die Pferdeversicherungsgenossenschaft der Region Nidau und die Pferdeversicherungsgenossenschaft Seeland haben am 03.04.2024 einen Fusionsvertrag abgeschlossen, der den Zusammenschluss beider Genossenschaften vorsieht, wobei die Pferdeversicherungsgenossenschaft Seeland auf dem Wege der Fusion nach Art. 3 Abs. 1 lit. a FusG die Pferdeversicherungsgenossenschaft der Region Nidau rückwirkend per 1. Januar 2024 absorbiert. Der Zusammenschluss steht unter dem Vorbehalt der Zustimmung der Generalversammlungen beider Genossenschaften, welche für den 23.05.2024 vorgesehen sind, sowie allfällig weiterer, im Fusionsvertrag vorgesehener Bedingungen. Die Fusion wird rechtskräftig mit dem Eintrag im Handelsregister.

Die Vorstände der Pferdeversicherungsgenossenschaft der Region Nidau und der Pferdeversicherungsgenossenschaft Seeland haben uns als gemeinsamen Fusionsprüfer beauftragt.

Verantwortung der Vorstände

Die Vorstände der an der Fusion beteiligten Genossenschaften sind für die Erstellung und den Inhalt von Fusionsvertrag vom 03.04.2024, Fusionsbericht vom 03.04.2024 und der der Fusion zu Grunde liegenden Bilanzen per 31.12.2013 sowie deren Übereinstimmung mit den gesetzlichen Vorschriften verantwortlich.

Verantwortung des gemeinsamen Fusionsprüfers

Unsere Aufgabe ist es, auf der Grundlage unserer Prüfung bezüglich der bewertungsrelevanten Aspekte ein Urteil über den Fusionsvertrag, den Fusionsbericht und die der Fusion zu Grunde liegenden Bilanzen abzugeben.

Eine Prüfung beinhaltet die Durchführung von Prüfungshandlungen, um Prüfungsnachweise für die in den genannten Prüfungsgegenständen enthaltenen Angaben zu erlangen. Die Auswahl der Prüfungshandlungen liegt im pflichtgemässen Ermessen des Prüfers. Dies schliesst die Beurteilung der Risiken wesentlicher – beabsichtigter oder unbeabsichtigter – falscher Darstellungen in den genannten Prüfungsgegenständen ein.

Wir sind der Auffassung, dass die von uns erlangten Prüfungsnachweise ausreichend und geeignet sind, um als Grundlage für unser Prüfungsurteil zu dienen.

Prüfungsurteil


Wir halten unsere Beurteilung wie folgt fest:

Beide an der Fusion beteiligten Genossenschaften verfügen über keine Anteilscheine. Deswegen ist eine Prüfung des Umtauschverhältnisses nicht relevant oder nötig.

Uns sind keine Forderungen bekannt und wir erwarten keine Forderungen, zu deren Befriedigung das freie Vermögen der beteiligten Gesellschaften nicht ausreicht.

Schönbühl, 15.04.2024

Agreno Treuhand AG



Christoph Brönnimann

Zugelassener Revisor

Revisionsaufsichtsregister, Nummer 109404

Beilagen:

Fusionsvertrag vom 03.04.2024

Fusionsbericht vom 03.04.2024

Der Fusion zu Grunde liegende Bilanzen per 31.12.2024

**Jahresrechnungen und Jahresberichte
der letzten drei Geschäftsjahre
Pferdeversicherungsgenossenschaft Seeland**

Bilanz 2021

CHF

31.12.2021

		31.12.2021	31.12.2020	
1	Aktiven	739504,50	790330,14	-6,43 %
10	Umlaufvermögen	108820,90	132214,54	-17,69 %
100	Flüssige Mittel	107920,90	128721,79	-16,16 %
1020	UBS Konto	105972,60	127746,79	-17,04 %
1024	Raiffeisen Zinskonto	1948,30	975,00	+99,83 %
110	Forderungen aus Lieferungen und Leistungen	525,00	2700,90	-80,56 %
1100	Debitoren Mitglieder	0,00	0,00	-
1176	Guthaben Verrechnungssteuer	525,00	2700,90	-80,56 %
130	Aktive Rechnungsabgrenzung	375,00	791,85	-52,64 %
1300	Transitorische Aktiven TA	375,00	791,85	-52,64 %
14	Anlagevermögen	630683,60	658115,60	-4,17 %
140	Finanzanlagen	630683,60	658115,60	-4,17 %
1400	N-Akt UBS AG	22545,00	17121,00	+31,68 %
1402	UBS Strategy Fund - Fixed Incom	0,00	32716,00	-100,00 %
1403	Aktien ZF Aarberg-Frauenfeld AG (560N-Aktien)	1,00	1,00	0,00 %
1404	Aktien ZF Aarberg-Frauenfeld Ag (Fusions-Erlach)	2968,00	3108,00	-4,50 %
1405	Raiffeisenbank Seeland Einlage (3Jahre)	200000,00	200000,00	0,00 %
1406	Aktien Bernavilla	405169,60	405169,60	0,00 %
2	Passiven	-768519,14	-791155,51	-2,86 %
20	Kurzfristiges Fremdkapital	-6452,00	-28263,00	-77,17 %
200	Verbindlichkeiten aus Lieferungen und Leistungen	-432,00	0,00	-
2030	Erhaltene Anzahlungen	-432,00	0,00	-
230	Passive Rechnungsabgrenzung	-6020,00	-28263,00	-78,70 %
2300	Transitorische Passiven TP	-6020,00	-28263,00	-78,70 %
28	Eigenkapital	-762067,14	-762892,51	-0,11 %
2800	Eigenkapital	-762067,14	-762892,51	-0,11 %
2970	Gewinn-/Verlustvortrag	0,00	0,00	-
	Gewinn oder Verlust	-29014,64	-825,37	

Ch. Wyl, A. Elv

Erfolgsrechnung 2021

CHF

01.01.2021 - 31.12.2021

		31.12.2021	Budget 2021		31.12.2020	
3	Ertrag aus Leistungen	150632,10	153500,00	-2867,90	155756,45	-3,29%
3000	Ertrag Mitgliederbeiträge	146627,90	150000,00	-3372,10	151589,65	-3,27%
3200	Verrechnete Kosten	200,00	1000,00	-800,00	1150,00	-82,61%
3400	Erlös Schlachtpferde	3804,20	2500,00	+1304,20	3016,80	+26,10%
4	Aufwand	-156059,00	-140000,00	-16059,00	-135763,00	+14,95%
40	AUFWAND	-156059,00	-140000,00	-16059,00	-135763,00	+14,95%
400	Versicherungsleistungen	-156059,00	-140000,00	-16059,00	-135763,00	+14,95%
4000	Pferdeentschädigungen	-140634,00	-130000,00	-10634,00	-124861,00	+12,63%
4004	Tierspital Entschädigungen	-15425,00	-10000,00	-5425,00	-10902,00	+41,49%
5	Personalaufwand	-18003,90	-18562,00	+558,10	-18966,70	-5,08%
50	LOHNAUFWAND	-18003,90	-18562,00	+558,10	-18966,70	-5,08%
500	Personalaufwand	-18003,90	-18562,00	+558,10	-18966,70	-5,08%
5000	Löhne	-13200,00	-13200,00	0,00	-13200,00	0,00%
5050	Vorstand und Verwaltung	-3520,00	-4000,00	+480,00	-4490,00	-21,60%
5070	AHV / IV / EO	-1122,10	-1200,00	+77,90	-1114,90	+0,65%
5074	Kollektiv-Unfallversicherung	-161,80	-162,00	0,20	-161,80	0,00%
6	SONSTIGER BETRIEBSAUFWAND	-4542,80	-8313,00	+3770,20	-2858,80	+58,91%
60	Sonstiger Betriebsaufwand	-11277,15	-11963,00	+685,85	-8752,95	+28,84%
6300	Sachversicherung	-262,50	-263,00	0,50	-262,50	0,00%
650	Verwaltungsaufwand	-9764,65	-9700,00	-64,65	-7740,45	+26,15%
6501	Drucksachen	0,00	-1000,00	+1000,00	-931,60	-100,00%
6510	Telefonie- Informatikentschädigung	-1200,00	-1200,00	0,00	-1200,00	0,00%
6513	Porto	-687,80	-1000,00	+312,20	-1315,65	-47,72%
6515	Informatikaufwand	-977,55	-600,00	-377,55	-713,10	+37,08%
6530	Buchhaltung / Beratung / Revision	-6644,65	-2500,00	-4144,65	-2684,80	+147,49%
6532	Vorstandsaufwand Sitzungen	-254,65	-700,00	+445,35	-695,30	-63,38%
6535	Generalversammlung	0,00	-2700,00	+2700,00	0,00	-
6540	sonstiger Verwaltungsaufwand	0,00	0,00	0,00	-200,00	-100,00%
660	Werbeaufwand	-1250,00	-2000,00	+750,00	-750,00	+66,67%
6600	Werbeaufwand	-1250,00	-2000,00	+750,00	-750,00	+66,67%
69	Finanzaufwand und Finanzertrag	6734,35	3650,00	+3084,35	5894,15	+14,25%
6940	Bankspesen	-142,45	-120,00	-22,45	-116,25	+22,54%
6941	Depotgebühr	-125,99	-230,00	+104,01	-209,60	-39,89%
6943	Kursverlust Finanzanlagen	-167,71	0,00	-167,71	0,00	-
695	Finanzertrag	7170,50	4000,00	+3170,50	6220,00	+15,28%
6950	Erträge aus Bankguthaben	0,00	0,00	0,00	2777,80	-100,00%

6960	Erträge aus Wertschriften des Anlagevermögens	7170,50	4000,00	+3170,50	3442,20	+108,31%
8	Betriebsfremder, ausserordentlicher, periodenfremder Aufwand und Ertrag	-817,90	-250,00	-567,90	1006,70	-181,25%
80	AUSSERORDENTLICHER ERFOLG	0,00	0,00	0,00	597,05	-100,00%
870	Periodenfremder Aufwand und Ertrag	0,00	0,00	0,00	597,05	-100,00%
8719	übriger periodenfremder Ertrag	0,00	0,00	0,00	597,05	-100,00%
89	Direkte Steuern	-817,90	-250,00	-567,90	409,65	-299,66%
8900	Kantons- und Gemeindesteuern	-817,90	-250,00	-567,90	409,65	-299,66%
	Gewinn oder Verlust	-28791,50	-13625,00	-15166,50	-825,35	+3388,40%



124. Jahresbericht der Pferdeversicherungsgenossenschaft Aarberg

über das Geschäftsjahr vom 01.01.2021 bis zum 31.12.2021

Sehr geehrte Genossenschafterinnen, sehr geehrte Genossenschafter

Ein weiteres intensives Geschäftsjahr konnte abgeschlossen werden. Die folgende Liste zeigt Ihnen die Entwicklung der Mitglieder und der versicherten Pferde auf.

	31.12.2019	31.12.2020	31.12.2021
Aktivmitglieder	218	233	192
Versicherte Tiere	326 Pferde davon 8 < jährig	333 Pferde 4 davon < jährig	286 Pferde davon 4 < jährig
Neue Versicherte	4 Mitglieder / 14 Pferde	14 Mitglieder / 14 Pferde	3 Mitglieder / 12 Pferde

	2019	2020	2021
Schatzungssumme	2'548'120	2'515'500.00	2'275'520
Durchschnittliche Schatzungssumme/Pferd	7'745	7'716	7'956

Entschädigungen / Erlöse (Zahlen in Klammern = Vorjahr)

Für 22 (22) Pferde wurden CHF 140'634.-- (CHF 124'861.--) entschädigt. 16 Pferde zu total CHF 97'648.-- wurden euthanasiert (ohne Schlachterlös). Die Nichtverwertung hatte immer tiermedizinische Gründe.

9 Pferde, alle um die 30 Jahre wurden wegen Altersbeschwerden entschädigt. Diverse Entschädigungen mit allerlei Gebrechen wurden ausbezahlt. Es musste 1 Fohlen ausbezahlt werden. Der Schlachterlös von 6 (4) Tieren betrug CHF 3'804.-- (CHF 3'018.--) dieser hat zum Vorjahr weiter abgenommen.

Tierspitalbeiträge (Zahlen in Klammern = Vorjahr)

Die Kostenbeteiligung für 17 (9) Pferde betrug CHF 15'425.-- (CHF 9'149.--). So viele Tierspitalentschädigungen wurden noch nie ausbezahlt. Die durchschnittliche Summe war mit CHF 907.-- (CHF 1'017.--) tiefer als letztes Jahr. Der Hauptgrund für einen Klinikaufenthalt waren 5 Koliken.

Abschluss 2021

Die Jahresrechnung 2021 schliesst mit einem Verlust von CHF 29'014.64 (Budget 2021 = Gewinn von CHF 13625.--) deutlich schlechter ab als budgetiert. Dies ist auf die sehr hohen ausbezahlten Entschädigungen und auch den stetigen Rückgang der Mitglieder und der der versicherten Pferde zurückzuführen. Diese Tendenz war leider in den letzten Jahren sehr ausgeprägt.

Trotz allem bleiben wir optimistisch und danken allen Mitgliedern für das Vertrauen in den Vorstand.

In diesem Sinne hoffen wir, dass Sie die Jahresrechnung 2021 und das vorgeschlagene Budget 2022 annehmen werden.

Die Abgangsursachen	2019	2020	2021
Tierspitalaufenthaltsgründe (2. Zahl)			
Lahmheit, Hufrehe	3 / 3	5 / 1	6 / 2
Kolik	2 / 1	2 / 3	4 / 6
Altersgebrechen	8 / ..	4 / ..	7 / ..
Fohlen	2 / 1	.. / 1	1 / 1
Minderwertentschädigung	2 / ..	1 / ..	
Sarkoide / Sommerekzem	.. / 1	.. / 1	
Sehnenriss / Muskelabriss	2 / / 2	
Abort	1 / ..		
Griffelbein OP		.. / 1	
Schlundverstopfung	1 / ..		
Knie OP		.. / 1	
Strahlbein		.. / 1	
Beckenbruch		1 / ..	
Zahn OP		.. / 1	1 / 3
Augenverletzung / Augenoperation	.. / 1		.. / 1
Hufabzess		.. / 1	.. / 1
Arthrose		2 / ..	1 / ..
Beinbruch	2 / ..	4 / ..	1 / ..
Cushing	1 / ..		
Tumor	1 / ..		1 / ..
Spat	1 / 1		
Samenstrangfistel	.. / 1		
Atembeschwerden	1 / ..	1 / 1	
Muskelschwund		1 / 1	
Tod bei Geburt		1 / ..	
Gastroskopie			.. / 2
Thrombose			.. / 1
Total	27 / 9	22 / 15	22 / 17

Kappelen im März



Bilanz 2022

CHF

31.12.2022

		31.12.2022	31.12.2021	
1	Aktiven	769474,23	739504,50	+4,05 %
10	Umlaufvermögen	338038,63	108820,90	+210,64 %
100	Flüssige Mittel	336875,32	107920,90	+212,15 %
1020	UBS Konto	133951,11	105972,60	+26,40 %
1024	Raiffeisen Konto	202924,21	1948,30	+10315,45 %
110	Forderungen aus Lieferungen und Leistungen	1163,31	525,00	+121,58 %
1100	Debitoren Mitglieder	0,00	0,00	-
1176	Guthaben Verrechnungssteuer	1163,31	525,00	+121,58 %
130	Aktive Rechnungsabgrenzung	0,00	375,00	-100,00 %
1300	Transitorische Aktiven TA	0,00	375,00	-100,00 %
14	Anlagevermögen	431435,60	630683,60	-31,59 %
140	Finanzanlagen	431435,60	630683,60	-31,59 %
1400	N-Akt UBS AG	23622,00	22545,00	+4,78 %
1403	Aktien ZF Aarberg-Frauenfeld AG (560N-Aktien)	1,00	1,00	0,00 %
1404	Aktien ZF Aarberg-Frauenfeld Ag (Fusions-Erlach)	2643,00	2968,00	-10,95 %
1405	Raiffeisenbank Seeland Einlage (3Jahre)	0,00	200000,00	-100,00 %
1406	Aktien Bernavilla	405169,60	405169,60	0,00 %
2	Passiven	-745830,50	-768519,14	-2,95 %
20	Kurzfristiges Fremdkapital	-12778,00	-6452,00	+98,05 %
200	Verbindlichkeiten aus Lieferungen und Leistungen	-432,00	-432,00	0,00 %
2030	Erhaltene Anzahlungen	-432,00	-432,00	0,00 %
230	Passive Rechnungsabgrenzung	-12346,00	-6020,00	+105,08 %
2300	Transitorische Passiven TP	-12346,00	-6020,00	+105,08 %
28	Eigenkapital	-733052,50	-762067,14	-3,81 %
2800	Eigenkapital	-733052,50	-762067,14	-3,81 %
2970	Gewinn-/Verlustvortrag	0,00	0,00	-
	Gewinn oder Verlust	+ 23643,73	-29014,64	

Ch. Witz - A. Eder

Erfolgsrechnung 2022

CHF

01.01.2022 - 31.12.2022

		31.12.2022	Budget 2022		31.12.2021	
3	Ertrag aus Leistungen	141686,90	142200,00	-513,10	150632,10	-5,94%
3000	Ertrag Mitgliederbeiträge	140499,90	138000,00	+2499,90	146627,90	-4,18%
3200	Verrechnete Kosten	350,00	200,00	+150,00	200,00	+75,00%
3400	Erlös Schlachtpferde	837,00	4000,00	-3163,00	3804,20	-78,00%
4	Aufwand	-92012,00	-124000,00	+31988,00	-156059,00	-41,04%
40	AUFWAND	-92012,00	-124000,00	+31988,00	-156059,00	-41,04%
400	Versicherungsleistungen	-92012,00	-124000,00	+31988,00	-156059,00	-41,04%
4000	Pferdeentschädigungen	-72617,00	-116000,00	+43383,00	-140634,00	-48,36%
4004	Tierspital Entschädigungen	-19395,00	-8000,00	-11395,00	-15425,00	+25,74%
5	Personalaufwand	-17723,30	-17762,00	+38,70	-18003,90	-1,56%
50	LOHNAUFWAND	-17723,30	-17762,00	+38,70	-18003,90	-1,56%
500	Personalaufwand	-17723,30	-17762,00	+38,70	-18003,90	-1,56%
5000	Löhne	-13200,00	-13200,00	0,00	-13200,00	0,00%
5050	Vorstand und Verwaltung	-3260,00	-3200,00	-60,00	-3520,00	-7,39%
5070	AHV / IV / EO	-1101,50	-1200,00	+98,50	-1122,10	-1,84%
5074	Kollektiv-Unfallversicherung	-161,80	-162,00	0,20	-161,80	0,00%
6	SONSTIGER BETRIEBSAUFWAND	-8082,37	-113,00	-7969,37	-4542,80	+77,92%
60	Sonstiger Betriebsaufwand	-10383,95	-6763,00	-3620,95	-11277,15	-7,92%
6300	Sachversicherung	-262,50	-263,00	0,50	-262,50	0,00%
650	Verwaltungsaufwand	-8621,45	-5700,00	-2921,45	-9764,65	-11,71%
6501	Drucksachen	-468,50	-400,00	-68,50	0,00	-
6510	Telefonie- Informatikentschädigung	-1200,00	-1200,00	0,00	-1200,00	0,00%
6513	Porto	-292,00	-500,00	+208,00	-687,80	-57,55%
6515	Informatikaufwand	-615,35	-800,00	+184,65	-977,55	-37,05%
6530	Buchhaltung / Beratung / Revision	-2657,50	-2500,00	-157,50	-6644,65	-60,01%
6532	Vorstandsaufwand Sitzungen	-800,50	-300,00	-500,50	-254,65	+214,35%
6535	Generalversammlung	-2497,10	0,00	-2497,10	0,00	-
6540	sonstiger Verwaltungsaufwand	-90,50	0,00	-90,50	0,00	-
660	Werbeaufwand	-1500,00	-800,00	-700,00	-1250,00	+20,00%
6600	Werbeaufwand	-1500,00	-800,00	-700,00	-1250,00	+20,00%
69	Finanzaufwand und Finanzertrag	2301,58	6650,00	-4348,42	6734,35	-65,82%
6940	Bankspesen	-112,80	-80,00	-32,80	-142,45	-20,81%
6941	Depotgebühr	-105,79	-270,00	+164,21	-125,99	-16,03%
6943	Kursverlust Finanzanlagen	0,00	7000,00	-7000,00	-167,71	-100,00%
695	Finanzertrag	2520,17	0,00	+2520,17	7170,50	-64,85%
6960	Erträge aus Wertschriften des Anlagevermögens	2520,17	0,00	+2520,17	7170,50	-64,85%

Handwritten signatures and initials in blue ink.

8	Betriebsfremder, ausserordentlicher, periodenfremder Aufwand und Ertrag	-225,50	-250,00	+24,50	-1041,04	-78,34%
80	AUSSERORDENTLICHER ERFOLG	0,00	0,00	0,00	-223,14	-100,00%
870	Periodenfremder Aufwand und Ertrag	0,00	0,00	0,00	-223,14	-100,00%
8719	übriger periodenfremder Ertrag	0,00	0,00	0,00	-223,14	-100,00%
89	Direkte Steuern	-225,50	-250,00	+24,50	-817,90	-72,43%
8900	Kantons- und Gemeindesteuern	-225,50	-250,00	+24,50	-817,90	-72,43%
	Gewinn oder Verlust	23643,73	75,00	+23568,73	-29014,64	-181,49%

f. Gf. Ch. Wj.



125. Jahresbericht der Pferdeversicherungsgenossenschaft Aarberg

über das Geschäftsjahr vom 01.01.2022 bis zum 31.12.2022

Sehr geehrte Genossenschafterinnen, sehr geehrte Genossenschafter

Ein weiteres intensives Geschäftsjahr konnte abgeschlossen werden. Die folgende Liste zeigt Ihnen die Entwicklung der Mitglieder und der versicherten Pferde auf.

	31.12.2020	31.12.2021	31.12.2022
Aktivmitglieder	233	192	190
Versicherte Tiere	302 Pferde davon 4< jählig	286 Pferde 4 davon < jählig	288 Pferde davon 9< jählig
Neue Versicherte	14 Mitglieder / 14 Pferde	3 Mitglieder / 12 Pferde	8 Mitglieder / 8 Pferde

	2020	2021	2022
Schatzungssumme	2'515'500.00	2'275'520	2'263'420
Durchschnittliche Schatzungssumme/Pferd	7'716.00	7'956.00	7'859.00

Entschädigungen / Erlöse (Zahlen in Klammern = Vorjahr)

Für 15 (22) Pferde wurden CHF 72'617.-- (CHF 140'634.--) entschädigt. 12 Pferde zu total CHF 59'214.-- wurden euthanasiert (ohne Schlachterlös). Die Nichtverwertung hatte immer tiermedizinische Gründe.

Diverse Entschädigungen mit allerlei Gebrechen wurden ausbezahlt. Es musste 1 Fohlen ausbezahlt werden. Der Schlachterlös von 1 (4) Tieren betrug CHF 837.-- (CHF 3'804.--) dieser hat zum Vorjahr weiter abgenommen.

Tierspitalbeiträge (Zahlen in Klammern = Vorjahr)

Die Kostenbeteiligung für 19 (17) Pferde betrug CHF 19'395.-- (CHF 15'425.--). Eine so hohe Summe wurde noch nie ausbezahlt. Die durchschnittliche Summe war mit CHF 1021.-- (CHF 907.--) höher als letztes Jahr. Der Hauptgrund für einen Klinikaufenthalt waren 6 Koliken und 5 Lahmheiten welche zum Teil zu einer Operation führten.

Abschluss 2022

Die erfreuliche Jahresrechnung 2022 schliesst mit einem Gewinn von CHF 23'643.73 (Budget 2022 = Gewinn von CHF 75.--) deutlich besser ab als budgetiert. Dies Aufgrund der tiefen ausbezahlten Entschädigungen. Trotz diesen erfreulichen Zahlen, hat die PVS im Moment einen Deckungsbeitrag von 40%. Gemäss Statuten ist dies das absolute Minimum um keine Anpassungen machen zu müssen.

In diesem Sinne hoffen wir, dass Sie die Jahresrechnung 2022 und das vorgeschlagene Budget 2023 mit einem kleinen Gewinn von CHF 109.-- annehmen werden.

Die Abgangsursachen	2020	2021	2022
Tierspitalaufenthaltsgründe (2. Zahl)			
Lahmheit, Hufrehe	5 / 1	6 / 2	3 / 3
Kolik	2 / 3	4 / 6	3 / 3
Altersgebrechen	4 / ..	7 / ..	1 / ..
Fohlen	1 / 1	1 / 1	1 / 2
Minderwertentschädigung	1 / ..		2 / ..
Nervenschnitt			.. / 1
Sarkoide / Sommerexzem	.. / 1		
Sehnenriss / Muskelabriss	.. / 2		
Kissing Spins			1 / ..
Griffelbein OP	.. / 1		.. / 1
Verstopfung			.. / 3
Knie OP	.. / 1		
Strahlbein	.. / 1		
Beckenbruch	1 / ..		
Zahn OP	.. / 1	1 / 3	.. / 1
Augenverletzung / Augenoperation		.. / 1	
Hufabzess	.. / 1	.. / 1	
Arthrose	2 / ..	1 / ..	1 / ..
Beinbruch	4 / ..	1 / ..	1 / ..
Magengeschwür			.. / 1
Tumor		1 / ..	
Ataxie			1 / ..
Schlafkoller			1 / ..
Atembeschwerden	1 / 1		
Muskelschwund	1 / 1		
Chip OP	1 / / 1
Gastroskopie		.. / 2	.. / 1
Schnittwunde			.. / 1
Thrombose		.. / 1	
Sprunggelenk OP			.. / 1
Total	22 / 15	22 / 17	15 / 19

Kappelen im April



Bilanz 2023

CHF

31.12.2023

		31.12.2023	31.12.2022	
1	Aktiven	728255,92	769474,23	-5,36 %
10	Umlaufvermögen	284562,32	338038,63	-15,82 %
100	Flüssige Mittel	282866,47	336875,32	-16,03 %
1020	UBS Konto	79944,06	133951,11	-40,32 %
1024	Raiffeisen Konto	202922,41	202924,21	0,00 %
110	Forderungen aus Lieferungen und Leistungen	259,45	1163,31	-77,70 %
1100	Debitoren Mitglieder	140,00	0,00	-
1176	Guthaben Verrechnungssteuer	119,45	1163,31	-89,73 %
130	Aktive Rechnungsabgrenzung	1436,40	0,00	-
1300	Transitorische Aktiven TA	1436,40	0,00	-
14	Anlagevermögen	443693,60	431435,60	+2,84 %
140	Finanzanlagen	443693,60	431435,60	+2,84 %
1400	N-Akt UBS AG	35835,00	23622,00	+51,70 %
1403	Aktien ZF Aarberg-Frauenfeld AG (560N-Aktien)	1,00	1,00	0,00 %
1404	Aktien ZF Aarberg-Frauenfeld Ag (Fusions-Erlach)	2688,00	2643,00	+1,70 %
1406	Aktien Bernavilla	405169,60	405169,60	0,00 %
2	Passiven	-786438,23	-745830,50	+5,44 %
20	Kurzfristiges Fremdkapital	-29742,00	-12778,00	+132,76 %
200	Verbindlichkeiten aus Lieferungen und Leistungen	-432,00	-432,00	0,00 %
2030	Erhaltene Anzahlungen	-432,00	-432,00	0,00 %
230	Passive Rechnungsabgrenzung	-29310,00	-12346,00	+137,40 %
2300	Transitorische Passiven TP	-29310,00	-12346,00	+137,40 %
28	Eigenkapital	-756696,23	-733052,50	+3,23 %
2800	Eigenkapital	-756696,23	-733052,50	+3,23 %
2970	Gewinn-/Verlustvortrag	0,00	0,00	-
	Gewinn oder Verlust	-58182,31	+23643,73	

A. Egl
B. W.

Erfolgsrechnung 2024

CHF

01.01.2024 - 31.12.2024

		31.12.2024	Budget 2024		31.12.2023	
3	Ertrag aus Leistungen	0,00	0,00	0,00	139705,82	-100,00%
3000	Ertrag Mitgliederbeiträge	0,00	0,00	0,00	137098,85	-100,00%
3200	Verrechnete Kosten	0,00	0,00	0,00	400,00	-100,00%
3400	Erlös Schlachtpferde	0,00	0,00	0,00	2206,97	-100,00%
4	Aufwand	0,00	0,00	0,00	-176672,00	-100,00%
40	AUFWAND	0,00	0,00	0,00	-176672,00	-100,00%
400	Versicherungsleistungen	0,00	0,00	0,00	-176672,00	-100,00%
4000	Pferdeentschädigungen	0,00	0,00	0,00	-172123,00	-100,00%
4004	Tierspital Entschädigungen	0,00	0,00	0,00	-4549,00	-100,00%
5	Personalaufwand	0,00	0,00	0,00	-18014,00	-100,00%
50	LOHNAUFWAND	0,00	0,00	0,00	-18014,00	-100,00%
500	Personalaufwand	0,00	0,00	0,00	-18014,00	-100,00%
5000	Löhne	0,00	0,00	0,00	-13200,00	-100,00%
5050	Vorstand und Verwaltung	0,00	0,00	0,00	-3710,00	-100,00%
5070	AHV / IV / EO	0,00	0,00	0,00	-1104,00	-100,00%
6	SONSTIGER BETRIEBSAUFWAND	0,00	0,00	0,00	-3030,58	-100,00%
60	Sonstiger Betriebsaufwand	0,00	0,00	0,00	-15747,90	-100,00%
6300	Sachversicherung	0,00	0,00	0,00	-212,80	-100,00%
650	Verwaltungsaufwand	0,00	0,00	0,00	-13535,10	-100,00%
6510	Telefonie- Informatikentschädigung	0,00	0,00	0,00	-1200,00	-100,00%
6513	Porto	0,00	0,00	0,00	-368,85	-100,00%
6515	Informatikaufwand	0,00	0,00	0,00	-822,15	-100,00%
6530	Buchhaltung / Beratung / Revision	0,00	0,00	0,00	-2598,70	-100,00%
6532	Vorstandsaufwand Sitzungen	0,00	0,00	0,00	-615,00	-100,00%
6535	Generalversammlung	0,00	0,00	0,00	-2808,90	-100,00%
6540	sonstiger Verwaltungsaufwand	0,00	0,00	0,00	-1108,00	-100,00%
6545	Fusionsaufwand	0,00	0,00	0,00	-4013,50	-100,00%
660	Werbeaufwand	0,00	0,00	0,00	-2000,00	-100,00%
6600	Werbeaufwand	0,00	0,00	0,00	-2000,00	-100,00%
69	Finanzaufwand und Finanzertrag	0,00	0,00	0,00	12717,32	-100,00%
6940	Bankspesen	0,00	0,00	0,00	-115,52	-100,00%
6941	Depotgebühr	0,00	0,00	0,00	-107,66	-100,00%
695	Finanzertrag	0,00	0,00	0,00	12940,50	-100,00%
6960	Erträge aus Wertschriften des Anlagevermögens	0,00	0,00	0,00	12940,50	-100,00%

8	Betriebsfremder, ausserordentlicher, periodenfremder Aufwand und Ertrag	0,00	0,00	0,00	-171,55	-100,00%
89	Direkte Steuern	0,00	0,00	0,00	-171,55	-100,00%
8900	Kantons- und Gemeindesteuern	0,00	0,00	0,00	-171,55	-100,00%
	Gewinn oder Verlust	0,00	0,00	0,00	-58182,31	-



126. Jahresbericht der Pferdeversicherungsgenossenschaft Aarberg

über das Geschäftsjahr vom 01.01.2023 bis zum 31.12.2023

Sehr geehrte Genossenschafterinnen, sehr geehrte Genossenschafter

Ein weiteres intensives Geschäftsjahr konnte abgeschlossen werden. Die folgende Liste zeigt Ihnen die Entwicklung der Mitglieder und der versicherten Pferde auf.

	31.12.2021	31.12.2022	31.12.2023
Aktivmitglieder	192	190	179
Versicherte Tiere	286 Pferde 4 davon < jährlig	288 Pferde davon 9 < jährlig	261 Pferde davon 3 < jährlig
Neue Versicherte	3 Mitglieder / 12 Pferde	8 Mitglieder / 8 Pferde	1 Mitglieder / 7 Pferde

	2021	2022	2023
Schatzungssumme	2'275'520	2'263'420	2'271'980
Durchschnittliche Schatzungssumme/Pferd	7'956.00	7'859.00	8'704.90

Entschädigungen / Erlöse (Zahlen in Klammern = Vorjahr)

Für 29 (15) Pferde wurden CHF 172'123.-- (CHF 72'617.--) entschädigt. 22 Pferde zu total CHF 129'613.-- wurden euthanasiert (ohne Schlachterlös). Die Nichtverwertung hatte immer tiermedizinische Gründe.

Diverse Entschädigungen mit allerlei Gebrechen wurden ausbezahlt. Es mussten 3 Fohlen ausbezahlt werden. Der Schlachterlös von 3 (2) Tieren betrug CHF 2207.-- (CHF 837.--) dieser fällt höher aus als im Vorjahr.

Tierspitalbeiträge (Zahlen in Klammern = Vorjahr)

Die Kostenbeteiligung für 3 (19) Pferde betrug CHF 4'600.-- (CHF 19'395.--). Die durchschnittliche Summe war mit CHF 1'533.-- (CHF 1'021.--) höher als letztes Jahr. Der Hauptgrund für einen Klinikaufenthalt waren verschieden (Sinus, Knie OP, Fohlen nach Geburt)

Abschluss 2023

Die Jahresrechnung 2023 schliesst mit einem hohen Verlust von CHF 58'182.31 (Budget 2023 = Gewinn von CHF 109.--) deutlich schlechter ab als budgetiert. Dies Aufgrund der ausbezahlten Entschädigungen. Durch die stetige Abnahme der versicherten Pferde und wenigen Neuzugänge mag der Prämienertag die Entschädigungen nicht auffangen.

In diesem Sinne hoffen wir, dass Sie die Jahresrechnung 2023 und das vorgeschlagene Budget 2024 mit einem kleinen Gewinn von CHF 647.-- annehmen werden.

Weiter wurde intensiv an der Fusion mit der Pferdeversicherung Nidau gearbeitet. Mit der Unterstützung von Fabian Spring vom Berner Bauernverband konnte der Fusionsvertrag ausgearbeitet werden.

Der Vorstand hofft, dass die Mitglieder der Fusion mit Nidau weiterhin positiv gesinnt sind.

Die Abgangsursachen	2021	2022	2023
Tierspitalaufenthaltsgründe (2. Zahl)			
Lahmheit, Hufrehe	6 / 2	3 / 3	3 / ..
Kolik	4 / 6	3 / 3	4 / ..
Altersgebrechen	7 / ..	1 / ..	11 / ..
Fohlen	1 / 1	1 / 2	3 / 1
Minderwertentschädigung		2 / ..	1 / ..
Nervenschnitt		.. / 1	
Sinus Ausspühlen			.. / 1
Lungenkollaps			1 / ..
Kissing Spins		1 / ..	
Griffelbein OP		.. / 1	
Verstopfung		.. / 3	
Knie OP			.. / 1
Zahn OP	1 / 3	.. / 1	
Augenverletzung / Augenoperation	.. / 1		
Hufabzess	.. / 1		
Arthrose	1 / ..	1 / ..	3 / ..
Beinbruch	1 / ..	1 / ..	
Magengeschwür		.. / 1	
Tumor	1 / ..		2 / ..
Ataxie		1 / ..	
Schlafkoller		1 / ..	
Chip OP		.. / 1	
Gastroskopie	.. / 2	.. / 1	
Schnittwunde		.. / 1	
Thrombose	.. / 1		
Sprunggelenk OP		.. / 1	
Total	22 / 17	15 / 19	28 / 3

Kappelen im März 2024



**Jahresrechnungen und Jahresberichte
der letzten drei Geschäftsjahre
Pferdeversicherungsgenossenschaft der Region Nidau**

Einladung

zur ordentlichen Hauptversammlung
der Pferdeversicherungs-Genossenschaft der Region Nidau

am Freitag, 20.05.2022, 20.00 Uhr
Restaurant Bären in Worben

Traktanden

1. Begrüssung
2. Wahl der Stimmenzähler
3. Protokoll der elektronisch/schriftlichen Hauptversammlung vom 21.05.2021
4. Jahresbericht und Jahresrechnung 2021 / beiliegend
5. Festlegung des Schatzungsmaximums 2022
6. Festlegung der Jahresprämie und des Bonus 2022
7. Verschiedenes

Im Anschluss an den statutarischen Teil der Versammlung informiert Frau Dr. med. vet. Elise Rondez-Jeannerat über ein aktuelles Thema der Veterinärmedizin.

Anschliessend lädt die Pferdeversicherung zu einem Nachtessen ein.

Die Verwaltung

der Pferdeversicherungs-Genossenschaft
der Region Nidau

Verwaltungsorgane

Verwaltung

Präsident und Schätzer	Kiener Hans, Bühl b. Aarberg	079 218 36 60
Vizepräsidentin/Schätzerin	Jeanne Häring, Péry	079 585 39 91
Geschäftsführer/Schätzer	Gäumann Peter, Port info@pferdeversicherung-nidau.ch	079 436 94 26
Schätzer	Minder Hans-Ruedi, Safnern	079 343 06 25
Genossenschaftstierarzt	Dr. med. vet. Yann Panchaud, Tschugg	079 563 81 27
Genossenschaftstierärztin	Dr. med. vet. Elise Rondez-Jeannerat	076 701 25 37
Rechnungsrevisoren	Krebs Werner, Bühl Müller Tina, Bühl	032 381 10 08 079 434 52 6

Jahresbericht 2021

Werte Genossenschafterinnen und Genossenschaffer

Das Geschäftsjahr 2021 schliesst mit einem Gewinn von CHF 39'845.73 ab. Das Kerngeschäft der Genossenschaft, das Versichern von Pferden und das solidarische Tragen des Risikos im Schadenfall, ist im Berichtsjahr mit CHF 5'845.62 kostendeckend. Die Tendenz der Überalterung des Pferdebestandes hält an. Eine Zusammenstellung der Schadenfälle der letzten 4 Jahre bestätigt die Tendenz der Entschädigung von Pferden im vorgerückten Alter mit mehr als 15 Prämienjahren. Infolge Verbesserung der Haltungsbedingungen – weniger Arbeit, besseres Stallklima – werden die Pferde älter. Empfehlung: Für den Erhalt der Langlebigkeit des Pferdes müssen Fütterung und Arbeit im Einklang stehen.

Schadenfälle:

2017/2018	4 Pferde + 25 Jahre	9 Pferde zu 90 % entschädigt
2018/2019	5 Pferde + 25 Jahre	16 Pferde zu 90 % entschädigt
2020	10 Pferde + 25 Jahre	14 Pferde zu 90 % entschädigt
2021	3 Pferde + 25 Jahre	10 Pferde zu 90 % entschädigt

Durchschnittsalter der versicherten Pferde	2020	14 Jahre
	2021	15 Jahre

Der Abgang der Pferde infolge Schadenfall/Austritt überwiegt die Neuaufnahmen. Der Neuzuwachs durch Fohlen ist rückläufig und fehlt.

Die durchschnittliche Versicherungssumme pro Pferd und das Deckungskapital pro versichertes Pferd dienen als Orientierungshilfen für zukünftige Entscheidungen.

Die letzten drei Jahre in Zahlen		2018/2019	2020	2021
Anzahl Mitglieder		165	158	148
Anzahl versicherte Pferde		264	246	240
Versicherungssumme in Mio.	Fr.	1.75	1.71	1.55
Schadenfälle ohne Fohlen		31	25	14
Eingegangene Prämien	Fr.	157'842.00	96'478.00	90'164.00
Ausbezahlte Entschädigungen	Fr.	183'725.00	145'469.00	84'125.00
Fleischerlös	Fr.	12'853.70	8'168.00	5'907.70
Vermögen	Fr.	664'541.00	617'546.00	657'391.00
Vermögensvermehrung	Fr.	3'988.00		39'846.00
Vermögensverlust	Fr.		46'995.64	1
Schadenfall ø / Pferd	Fr.	5'927.00	5'819.00	6'009.00
Versicherungssumme ø / Pferd	Fr.	6'642.00	6'955.00	6'477.00
Deckungskapital/versich. Pferd	Fr.	2'517.00	2'510.00	2'739.00

Die Verwaltung dankt allen Mitgliedern für die Treue zur Genossenschaft und wünscht für das kommende Jahr viel Glück im Stall!

Fazit

Das Jahresergebnis ist erfreulich, zurücklehnen dürfen wir uns nicht!

Einladung

zur ordentlichen Hauptversammlung
der Pferdeversicherungs-Genossenschaft der Region Nidau

am Donnerstag, 20. April 2023, 20.00 Uhr
Restaurant Bären in Worben

Traktanden

1. Begrüssung
2. Wahl der Stimmenzähler
3. Protokoll der Hauptversammlung vom 22.05.2022 / beiliegend
4. Jahresbericht und Jahresrechnung 2022 / beiliegend
5. Festlegung des Schatzungsmaximums 2023
6. Festlegung der Jahresprämie und des Bonus 2023
7. Zusammenarbeit mit der PV Seeland, allenfalls Fusion;
Information und Beschlussfassung über das weitere Vorgehen,
Auftragserteilung
8. Verschiedenes

Anschliessend lädt die Pferdeversicherung zu einem Nachtessen ein.

Die Verwaltung

der Pferdeversicherungs-Genossenschaft
der Region Nidau

Verwaltungsorgane

Verwaltung

Präsident und Schätzer	Kiener Hans, Bühl b. Aarberg	079 218 36 60
Vizepräsidentin/Schätzerin	Jeanne Häring, Péry	079 585 39 91
Geschäftsführer/Schätzer	Gäumann Peter, Port info@pferdeversicherung-nidau.ch	079 436 94 26
Schätzer	Minder Hans-Ruedi, Safnern	079 343 06 25
Genossenschaftstierarzt	Dr. med. vet. Yann Panchaud, Tschugg	079 563 81 27
Genossenschaftstierärztin	Dr. med. vet. Elise Rondez-Jeannerat	076 701 25 37
Rechnungsrevisoren	Krebs Werner, Bühl Müller Tina, Bühl	032 381 10 08 079 434 52

Jahresbericht 2022

Werte Genossenschafterinnen und Genossenschafter

Das Geschäftsjahr 2022 schliesst mit einem Verlust von CHF 66'864.20 ab. Das Versicherungsgeschäft der Genossenschaft ist im Berichtsjahr mit CHF 24'364.20 positiv und hilft die Buchverluste der Anlagen reduzieren. Die Tendenz der Überalterung des Pferdebestandes hält an. Eine Zusammenstellung der Schadenfälle der letzten 4 Jahre bestätigt die Tendenz der Entschädigung von Pferden im vorgerückten Alter mit mehr als 15 Prämienjahren. Infolge einer Verbesserung der Haltungsbedingungen – weniger Arbeit, besseres Stallklima – werden die Pferde älter. Empfehlung: Für den Erhalt der Langlebigkeit des Pferdes müssen Fütterung und Arbeit im Einklang stehen.

Schadenfälle:

2017/2018	4 Pferde + 25 Jahre	9 Pferde zu 90 % entschädigt
2018/2019	5 Pferde + 25 Jahre	16 Pferde zu 90 % entschädigt
2020	10 Pferde + 25 Jahre	14 Pferde zu 90 % entschädigt
2021	3 Pferde + 25 Jahre	10 Pferde zu 90 % entschädigt
2022	3 Pferde + 25 Jahre	8 Pferde zu 90 % entschädigt

Durchschnittsalter der versicherten Pferde	2020	14 Jahre
	2021	15 Jahre
	2022	15 Jahre

Der Abgang der Pferde infolge Schadenfall/Austritt überwiegt die Neuaufnahmen. Der Neuzuwachs durch Fohlen ist rückläufig und fehlt.

Die durchschnittliche Versicherungssumme pro Pferd und das Deckungskapital pro versichertes Pferd dienen als Orientierungshilfen für zukünftige Entscheidungen.

Die letzten drei Jahre in Zahlen		2020	2021	2022
Anzahl Mitglieder		158	148	142
Anzahl versicherte Pferde		246	240	243
Versicherungssumme in Mio.	Fr.	1.71	1.55	1.53
Schadenfälle ohne Fohlen		25	14	9
Eingegangene Prämien	Fr.	96'478.00	90'164.00	85'560.45
Ausbezahlte Entschädigungen	Fr.	145'469.00	84'125.00	59'625.00
Fleischerlös	Fr.	8'168.00	5'907.70	2'337.90
Vermögen	Fr.	617'546.00	657'391.00	590'527.55
Vermögensvermehrung	Fr.		39'846.00	
Vermögensverlust	Fr.	46'995.64		66'864.20
Schadenfall ø / Pferd	Fr.	5'819.00	6'009.00	6'625.00
Versicherungssumme ø / Pferd	Fr.	6'955.00	6'477.00	6'290.00
Deckungskapital/versich. Pferd	Fr.	2'510.00	2'739.00	2'430.00

Die Verwaltung dankt allen Mitgliedern für die Treue zur Genossenschaft und wünscht für das kommende Jahr viel Glück im Stall!

Einladung

zur ordentlichen Hauptversammlung
der Pferdeversicherungs-Genossenschaft der Region Nidau

am Donnerstag, 21. März 2024, 20.00 Uhr
Restaurant Bären in Worben

Traktanden

1. Begrüssung
2. Wahl der Stimmzähler
3. Protokoll der Hauptversammlung vom 20.04.2023 / beiliegend
4. Jahresbericht und Jahresrechnung 2023 / beiliegend
5. Festlegung des Schatzungsmaximums 2024
Antrag Verwaltung: Das Schatzungsmaximum verbleibt unverändert.
6. Festlegung der Jahresprämie und des Bonus 2024
Antrag Verwaltung: Die Prämiensätze verbleiben unverändert.
Antrag Verwaltung: Für das Jahr 2024 wird kein Bonus gewährt.
7. Beschluss der Fusion mit der PV Seeland
8. Wahlen: Mitglieder Verwaltung fusionierte Genossenschaft Seeland
Vorschlag Jeanne Häring
 Esther Ryf
 Andreas Studer
9. Verschiedenes

Anschliessend lädt die Pferdeversicherung zu einem Nachtessen ein.

Die Verwaltung

der Pferdeversicherungs-Genossenschaft
der Region Nidau

Verwaltungsorgane

Verwaltung

Präsident und Schätzer	Kiener Hans, Bühl b. Aarberg	079 218 36 60
Vizepräsidentin/Schätzerin	Jeanne Häring, Péry	079 585 39 91
Geschäftsführer/Schätzer	Gäumann Peter, Port Peter.gaeumannpg@gmail.com	079 436 94 26
Schätzer	Minder Hans-Ruedi, Safnern	079 343 06 25
Genossenschaftstierarzt	Dr. med. vet. Yann Panchaud, Tschugg	079 563 81 27
Genossenschaftstierärztin	Dr. med. vet. Elise Rondez-Jeanerat	076 701 25 37
Rechnungsrevisoren	Krebs Werner, Bühl Müller Tina, Bühl	032 381 10 08 079 434 52 61

Jahresbericht 2023

Werte Genossenschafterinnen und Genossenschafter

Das Geschäftsjahr 2023 schliesst mit einem Gewinn von CHF 18'142.61 ab. Das Versicherungsgeschäft der Genossenschaft schliesst im Berichtsjahr mit CHF 17'747.10 positiv ab, d. h. Gegenüberstellung Prämieingang/Fleischerlös zu Entschädigung Pferde/Beteiligung an Tierspitalrechnungen. Leider konnte im vergangenen Börsenjahr der Verlust der Anlagen im Jahr 2022 nur teilweise aufgefangen werden.

Eine Zusammenstellung der Schadenfälle der letzten 6 Jahre bestätigt die Tendenz der Entschädigung von Pferden im vorgerückten Alter mit mehr als 15 Prämienjahren.

Schadenfälle:

2017/2018	4 Pferde + 25 Jahre	9 Pferde zu 90 % entschädigt
2018/2019	5 Pferde + 25 Jahre	16 Pferde zu 90 % entschädigt
2020	10 Pferde + 25 Jahre	14 Pferde zu 90 % entschädigt
2021	3 Pferde + 25 Jahre	10 Pferde zu 90 % entschädigt
2022	3 Pferde + 25 Jahre	8 Pferde zu 90 % entschädigt
2023	3 Pferde + 25 Jahre	6 Pferde zu 90 % entschädigt

Durchschnittsalter der versicherten Pferde	2020	14 Jahre
	2021	15 Jahre
	2022	15 Jahre
	2023	15 Jahre

Der Abgang der Pferde infolge Schadenfall/Austritt überwiegt die Neuaufnahmen. Der Neuzuwachs durch Fohlen ist rückläufig und fehlt.

Die durchschnittliche Versicherungssumme pro Pferd und das Deckungskapital pro versichertes Pferd dienen als Orientierungshilfen für zukünftige Entscheidungen.

Die letzten drei Jahre in Zahlen		2021	2022	2023
Anzahl Mitglieder		148	142	142
Anzahl versicherte Pferde		240	243	235
Versicherungssumme in Mio.	Fr.	1.55	1.53	1.52
Schadenfälle ohne Fohlen		14	9	10
Eingegangene Prämien	Fr.	90'164.00	85'560.45	89'202.65
Ausbezahlte Entschädigungen	Fr.	84'125.00	59'625.00	66'975.00
Fleischerlös	Fr.	5'907.70	2'337.90	0
Vermögen	Fr.	657'391.00	590'527.55	608'670.15
Vermögensvermehrung	Fr.	39'846.00		18'142.61
Vermögensverlust	Fr.		66'864.20	
Schadenfall ø / Pferd	Fr.	6'009.00	6'625.00	6'697.00
Versicherungssumme ø / Pferd	Fr.	6'477.00	6'290.00	6'456.00
Deckungskapital/versich. Pferd	Fr.	2'739.00	2'430.00	2'590.00

Die Verwaltung dankt allen Mitgliedern für die Treue zur Genossenschaft und wünscht für das kommende Jahr viel Glück im Stall!

Bilanz**2021 / 2022 / 2023**

	Aktiven	Passiven	Aktiven	Passiven	Aktiven	Passiven
	31.12.2021	31.12.2021	31.12.2022	31.12.2022	31.12.2023	31.12.2023
Kasse	148.60		148.60		0.00	
Postkonto	37'089.72		43'801.53		42'982.44	
Bankkonto UBS	8'105.59		6'881.01		5'807.19	
Bank Raiffeisen	1'077.83		51'011.40		50'992.97	
Anteilschein RK Bielersee	200.00		200.00		200.00	
Wertschriften UBS	610'770.00		488'485.00		507'753.00	
Debitoren					1'107.50	
Kurzfristige Schulden						172.95
Eigenkapital		657'391.74		590'527.54		608'670.15
Total	657'391.74	657'391.74	590'527.54	590'527.54	608'843.10	608'843.10

Erfolgsrechnung

2021 / 2022 / 2023

	Rechnung 2021		Rechnung 2022		Rechnung 2023	
	Aufwand	Ertrag	Aufwand	Ertrag	Aufwand	Ertrag
Aufwand						
Spesenentschädigungen	15'695.15		12'698.30		14'288.80	
Entschädigungen diverse						
Gebühren						
Büromaterial, Drucksachen	425.50		541.65		129.55	
Versicherungsprämie Allianz	337.90		337.90			
Postspesen	542.40		467.04		512.84	
Bankspesen	1'345.24		1'296.43		1'124.97	
Spesen Restaurant / HV+Sitzungen	990.00		1'580.00		1'920.00	
IT Kosten						
Entschädigungen für Pferde	84'125.00		59'625.00		66'975.00	
Entschädigungen für Fohlen	1'125.00		900.00			
Anteil Tierspital	4'976.40		3'009.15		5'588.05	
Steuern	248.95		1'627.50		129.05	
Beiträge / Spenden / Inserate	600.00		400.00		800.00	
Ertrag						
Versicherungsprämien		90'164.32		85'560.45		89'202.65
Fleischerlös		5'907.70		2'337.90		1'107.50
Zinsertrag Anlagen Finanzvermögen			72'279.58			19'300.72
Übrige Erträge / Vermögenserträge		54'185.25				
Total Aufwand / Ertrag	110'411.54	150'257.27	154'762.55	87'898.35	91'468.26	109'610.87
Aufwandüberschuss				66'864.20		
Ertragsüberschuss	39'845.73				18'142.61	
Total Soll / Haben	150'257.27	150'257.27	154'762.55	154'762.55	109'610.87	109'610.87